



ファインテクノロジーで未来を拓く

**NaigaiTEC** 内外テック株式会社

JASDAQ・コード3374

# 2014年3月期 第2四半期決算説明会

---

2013年11月29日

## 2014年3月期 第2四半期決算概況


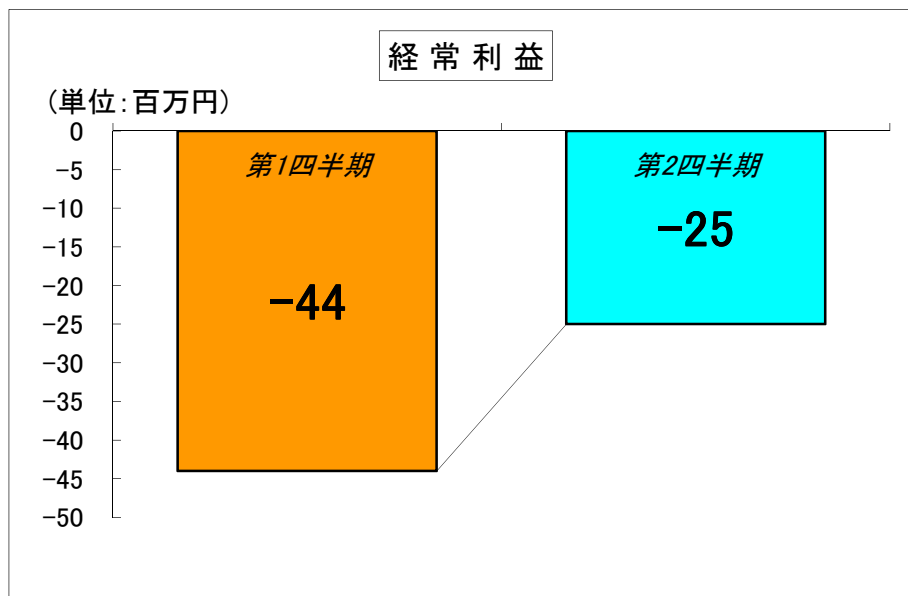
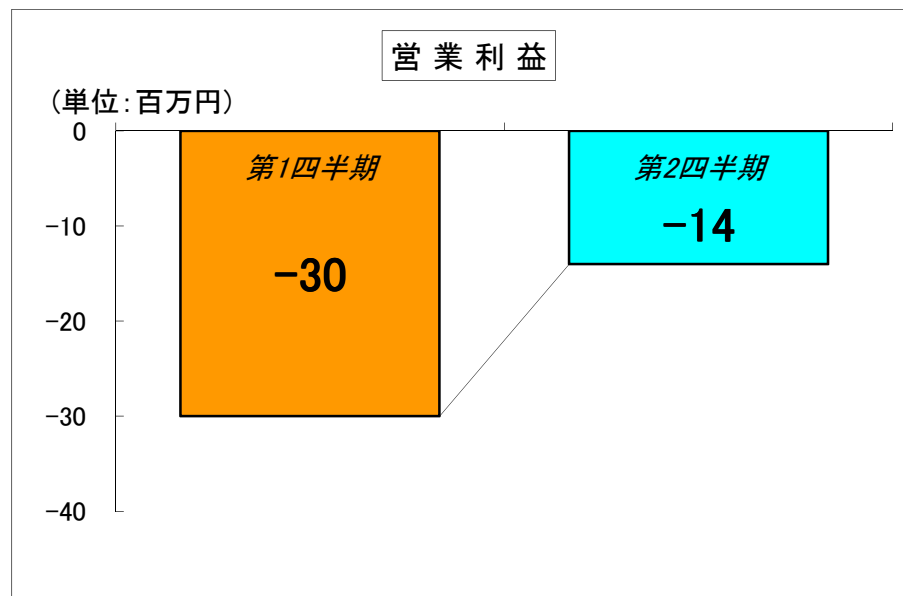
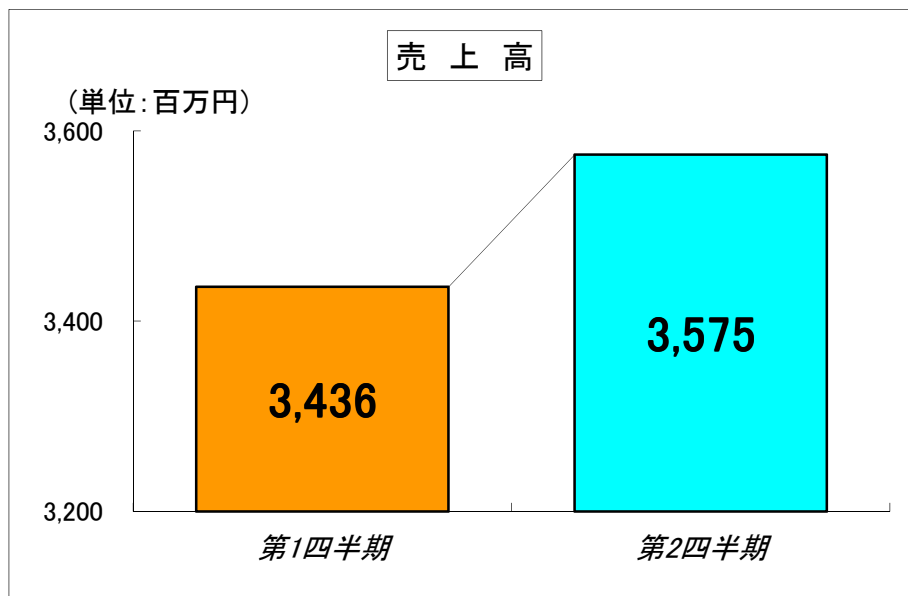
# 1. 連結 2014年3月期 第2四半期 累計 の概況

単位:百万円

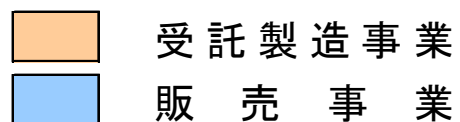
連 結	2013/3月期		2014/3月期		2014/3月期		前年同期比	対予想比
	第2四半期 累計(実績)		第2四半期 累計(5/10発表予想)		第2四半期累計 (実績)			
	金額	構成比	金額	構成比	金額	構成比		
売 上 高	5,917	100.0%	6,640	100.0%	7,012	100.0%	18.5%	5.6%
販 売 事 業	5,497	92.9%	6,196	93.3%	6,491	92.6%	18.1%	4.8%
受託製造事業	419	7.1%	443	6.7%	521	7.4%	24.3%	17.6%
売 上 原 価	5,353	90.5%	5,964	89.8%	6,411	91.4%	19.8%	7.5%
売 上 総 利 益	564	9.5%	676	10.2%	601	8.6%	6.6%	-11.1%
販売費及び一般管理費	681	11.5%	644	9.7%	646	9.2%	-5.1%	0.3%
営 業 利 益	-116	-2.0%	32	0.5%	-45	-0.6%	-	-
経 常 利 益	-140	-2.4%	7	0.1%	-70	-1.0%	-	-
特 別 損 益	-	-	-	-	-	-	-	-
四 半 期 純 利 益	-222	-3.8%	1	0.0%	-74	-1.1%	-	-

売 上 高	半導体製造装置メーカー等からの受注増加
売 上 総 利 益	コストダウン要請、MDMS機能強化による原価増加等により利益の減少
営 業 利 益	売上総利益の減少により営業損失
経 常 利 益	支払利息等の営業外費用が加わり経常損失
四 半 期 純 利 益	法人税等を3百万円計上

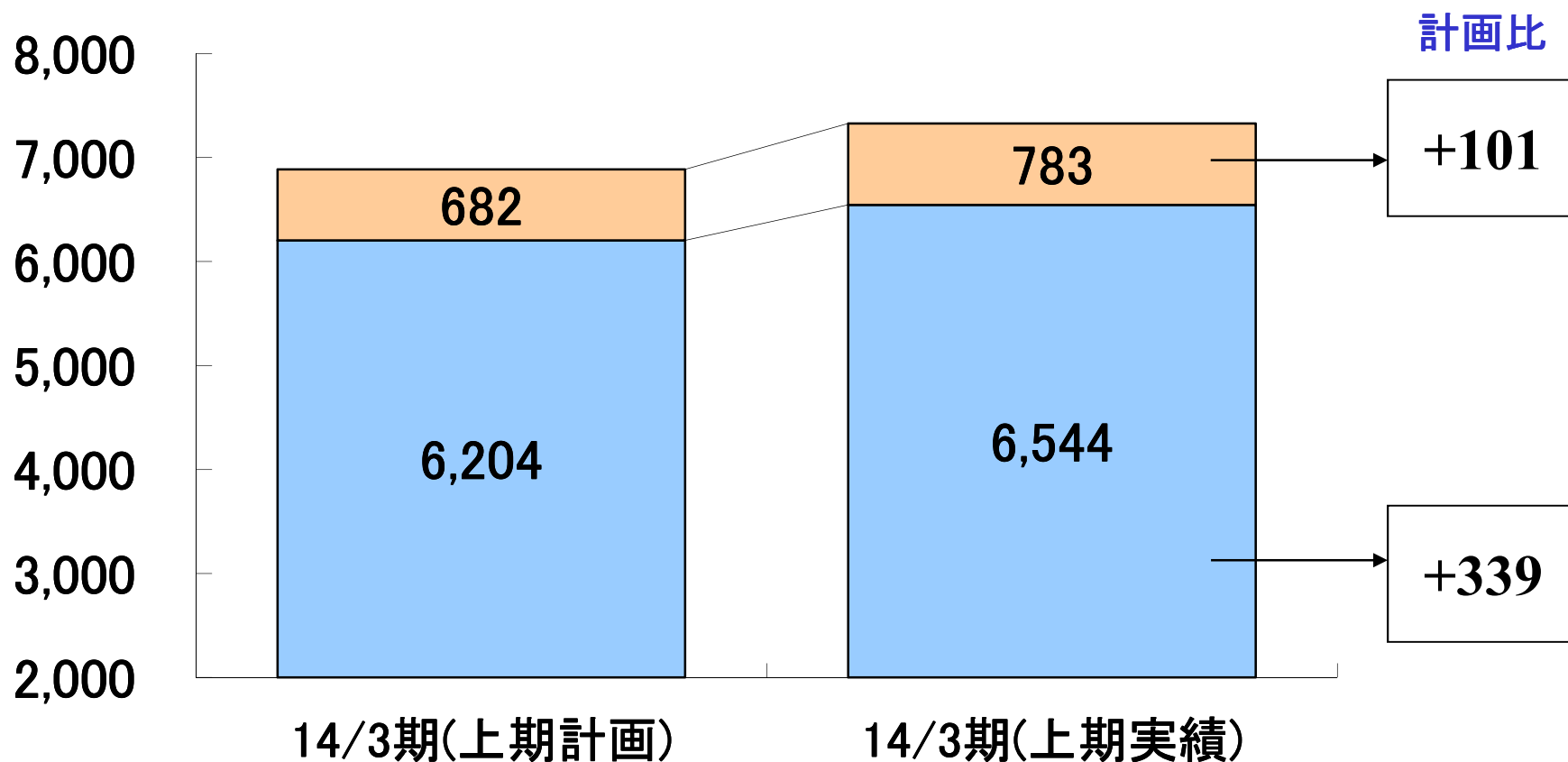
## 2. 連結 2014年3月期 四半期比較



### 3. 上期 セグメント別売上高 計画比



(単位:百万円)

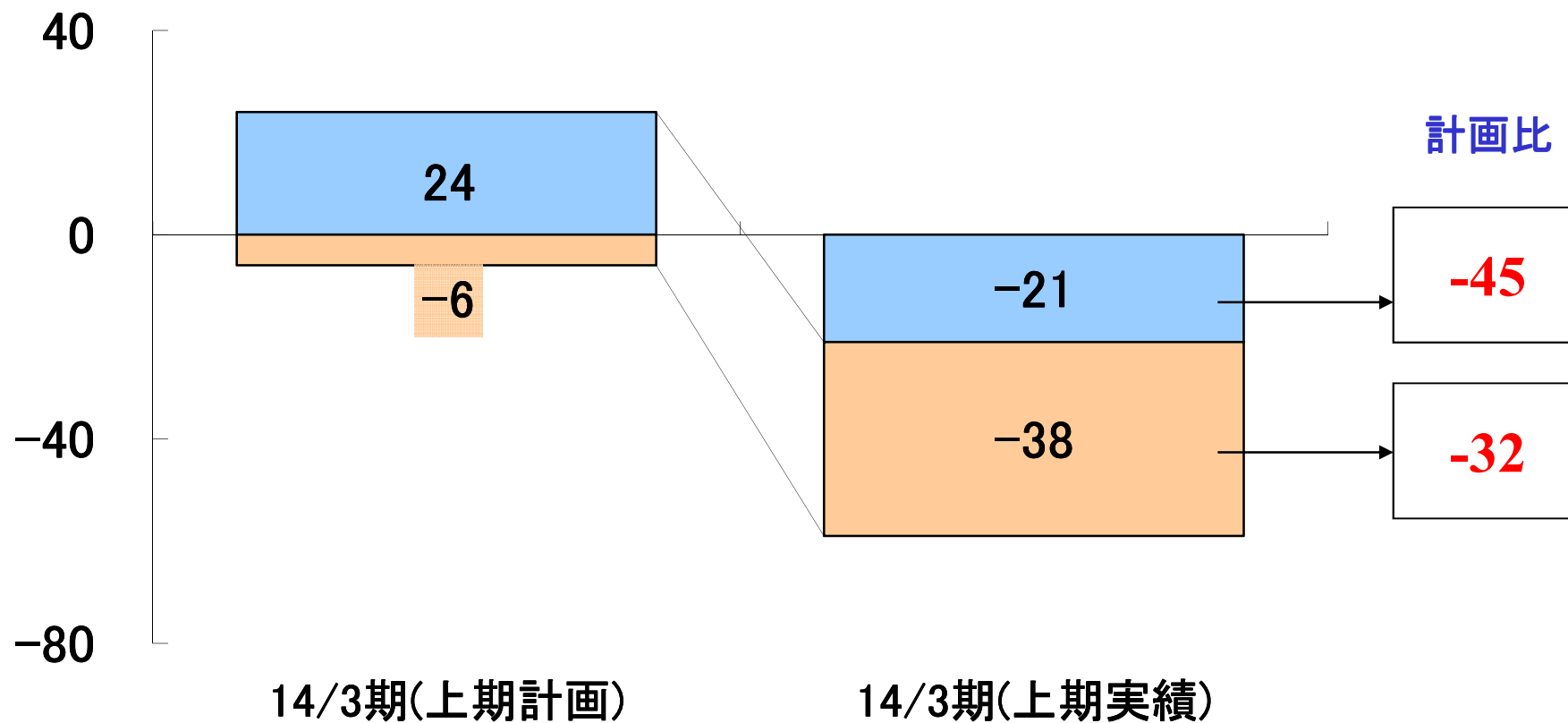


注) 連結単純合算よりセグメント内取引を消去した内容で表示しております。

## 4. 上期 セグメント別営業利益 計画比

受託製造事業  
 販売事業

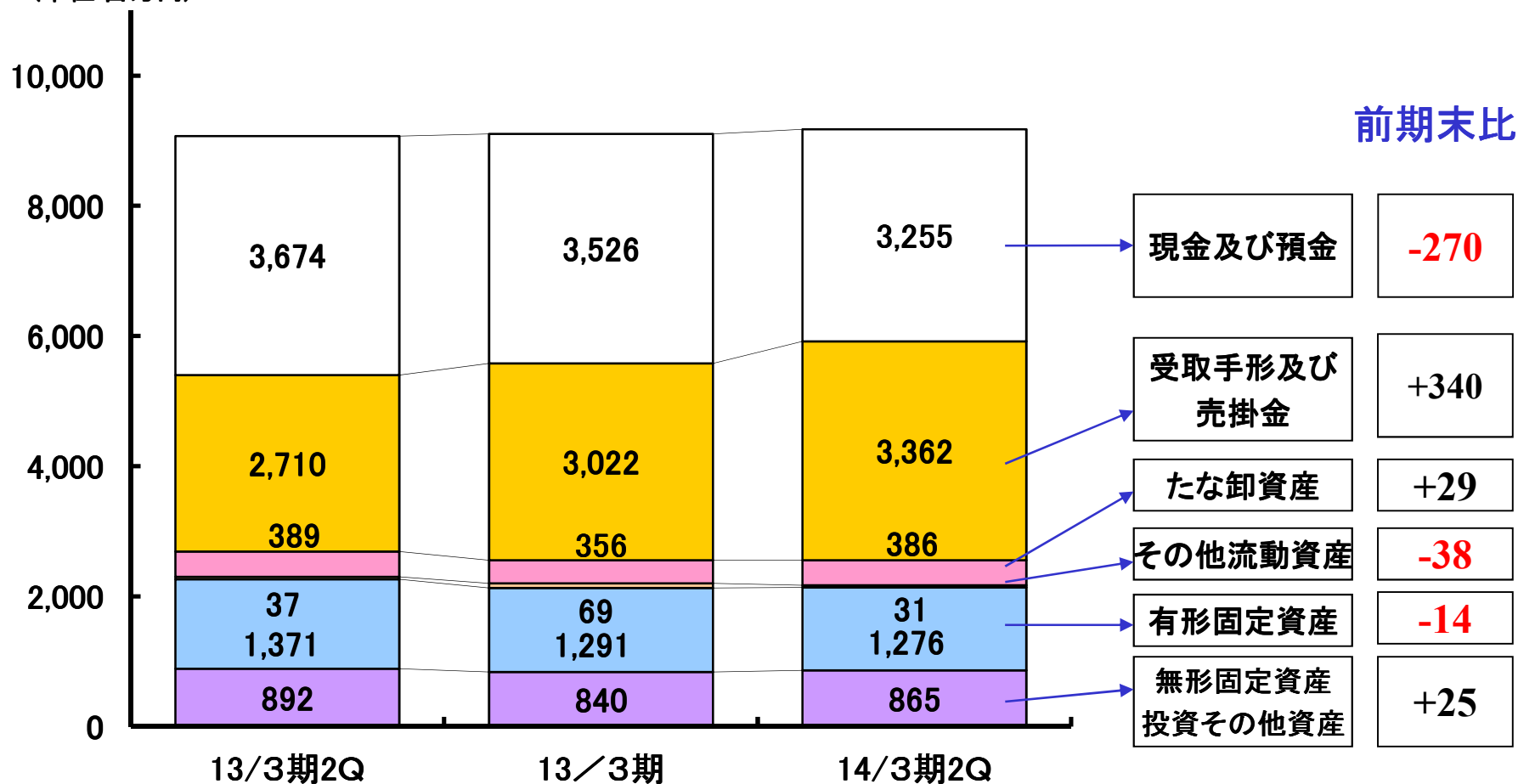
(単位:百万円)



注) 連結単純合算よりセグメント内取引を消去した内容で表示しております。

## 5. 連結 資産の部推移

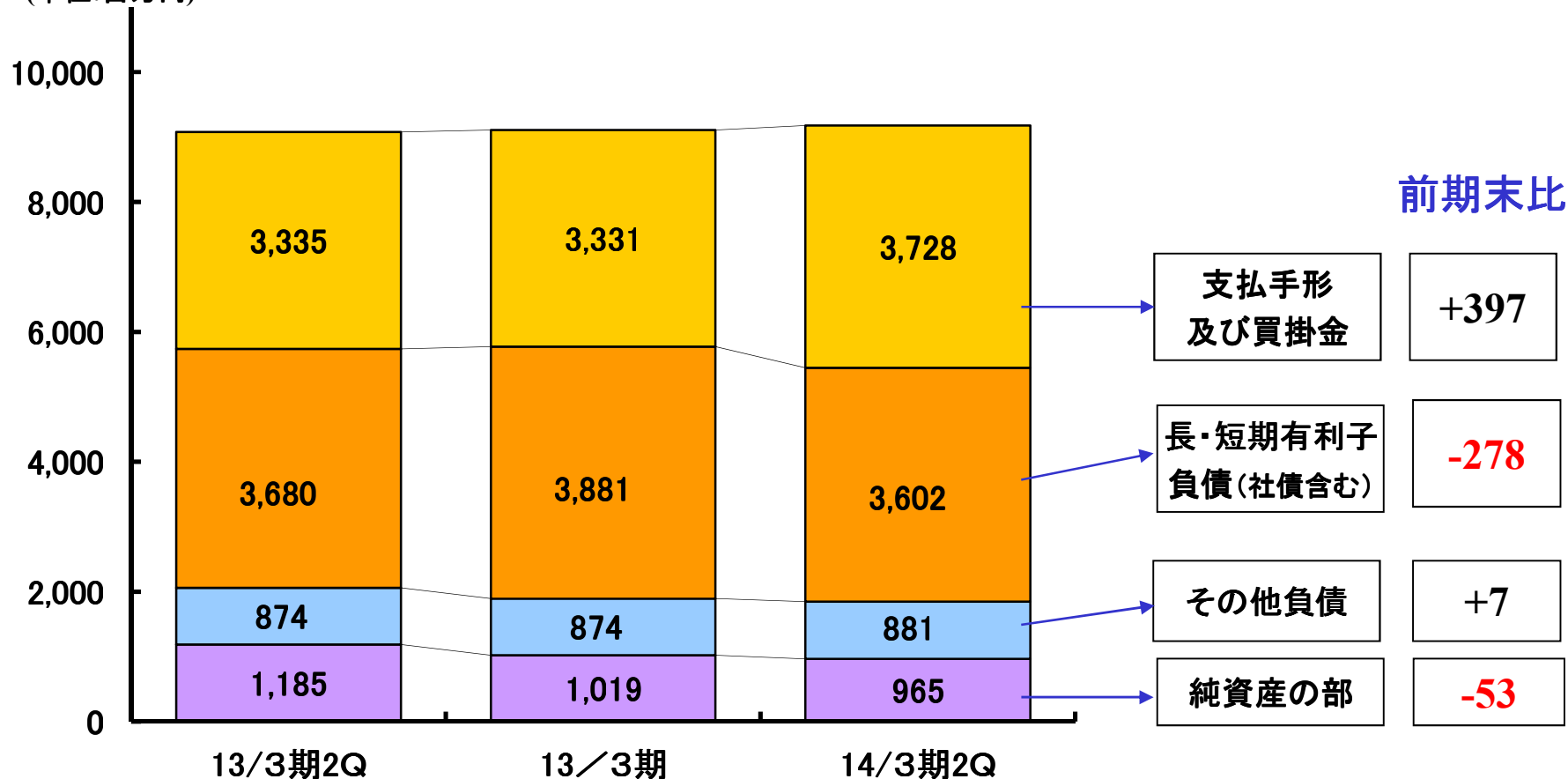
(単位:百万円)



項目	増減	要因
現金及び預金	-270	有利子負債の弁済等による減少
受取手形及び売掛金	+340	売上高増加による債権の増加
たな卸資産	+29	商品(+18)、原材料(+3)、仕掛品(+7)
その他流動資産	-38	前払費用(+8)、未収入金(-46)
有形固定資産	-14	固定資産の取得(+5)、減価償却費(-18)
無形固定資産・投資その他資産	+25	リース資産(-2)、投資有価証券(+23)、差入保証金(+3)

## 6. 連結 負債・純資産の部推移

(単位:百万円)



支払手形及び買掛金	+397	売上高及び受注の増加
長・短期有利子負債(社債含む)	-278	長期借入金調達(+350)、長・短期借入金返済(-493) 社債償還(-135)
その他負債	+7	未払金(+2)、未払費用(-11)、未払法人税等(-1) 未払消費税(+16)、前受金(-2)、賞与引当金(+8) 預り金(-10)、リース債務(-1)、繰延税金負債(+6)
純資産の部	-53	利益剰余金(-74)、有価証券評価差額金(+15) 為替換算調整勘定(+5)



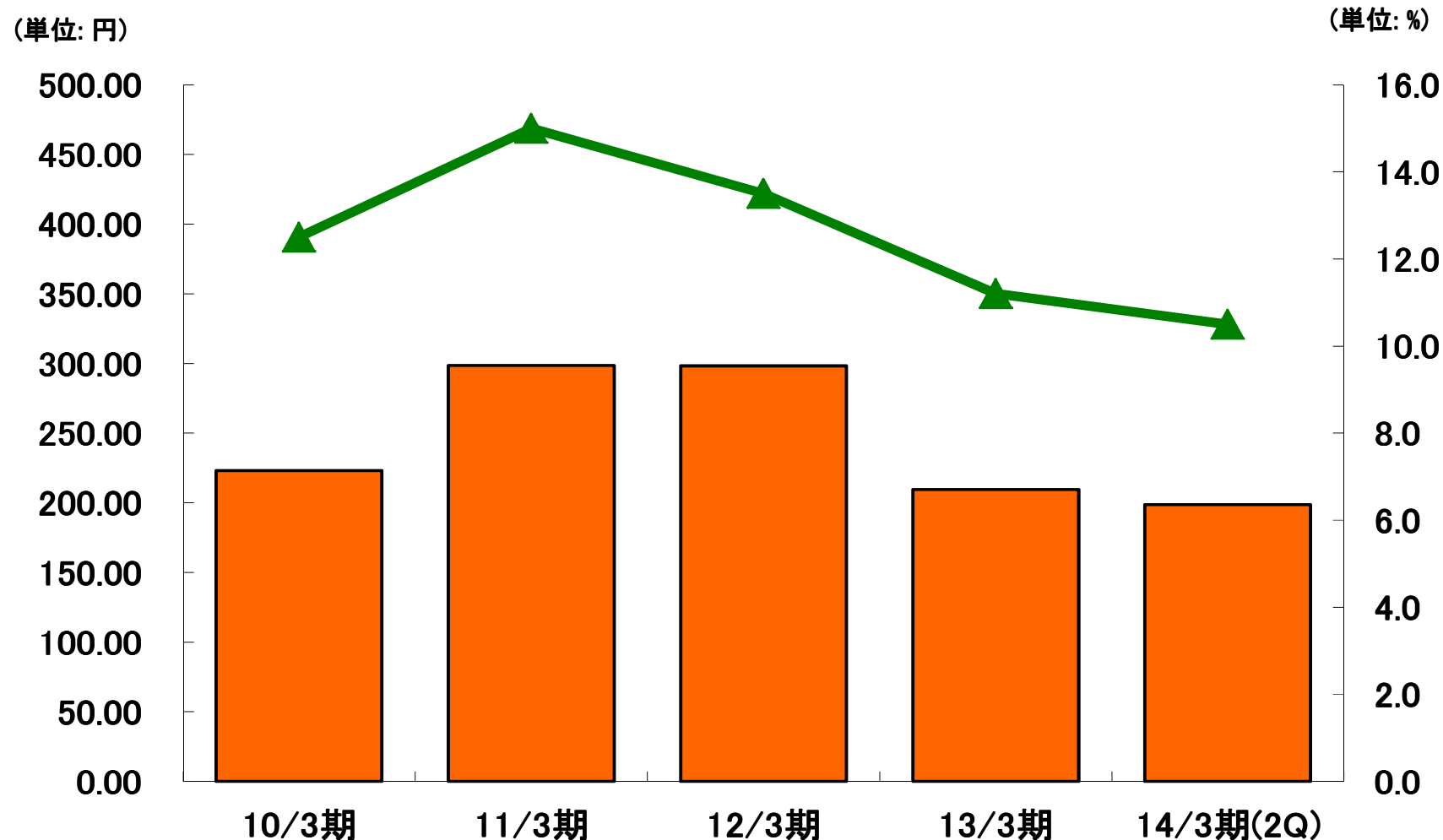
## 7. 連結 財務分析(キャッシュ・フロー)

単位:百万円

連結キャッシュ・フロー	2013/ 3 月 期 第 2 四 半 期 累 計	2014/ 3 月 期 第 2 四 半 期 累 計	13/3 期末(参考)
<b>営業活動によるキャッシュ・フロー</b>	<b>225</b>	<b>15</b>	<b>△ 200</b>
税金等調整前四半期純利益又は税金等調整前 四半期純損失(△)	△ 140	△ 70	△ 344
減価償却費	24	23	50
売上債権・たな卸資産・仕入債務の増減	376	27	94
その他	△ 35	35	△ 1
<b>投資活動によるキャッシュ・フロー</b>	<b>△ 128</b>	<b>△ 42</b>	<b>△ 198</b>
投資有価証券の取得・売却	△ 1	△ 1	△ 2
固定資産等の取得・売却	△ 39	△ 4	△ 43
その他	△ 87	△ 36	△ 152
<b>財務活動によるキャッシュ・フロー</b>	<b>△ 318</b>	<b>△ 283</b>	<b>△ 123</b>
有利子負債の増減	△ 293	△ 283	△ 98
配当金	△ 24	-	△ 24
その他	△ 0	-	△ 0
現金及び現金同等物に係る換算差額	△ 1	3	10
<b>現金及び現金同等物の増減額(減少:△)</b>	<b>△ 222</b>	<b>△ 307</b>	<b>△ 512</b>
現金及び現金同等物の期首残高	3,444	2,932	3,444
現金及び現金同等物の四半期末(期末)残高	3,222	2,624	2,932

現金及び現金同等物の主な減少要因は、長期借入金・社債の減少額  
2億78百万円によるものであります。

## 8. 主な経営指標の推移(連結)



連結		10/3期	11/3期	12/3期	13/3期	14/3期(2Q)
	一株当たり純資産(円)	223.05	298.54	298.36	209.60	198.52
	自己資本比率(%)	12.5	15.0	13.5	11.2	10.5

# 2014年3月期の予想と 市場動向

## 9. 連結 2014年3月期の予想

単位:百万円

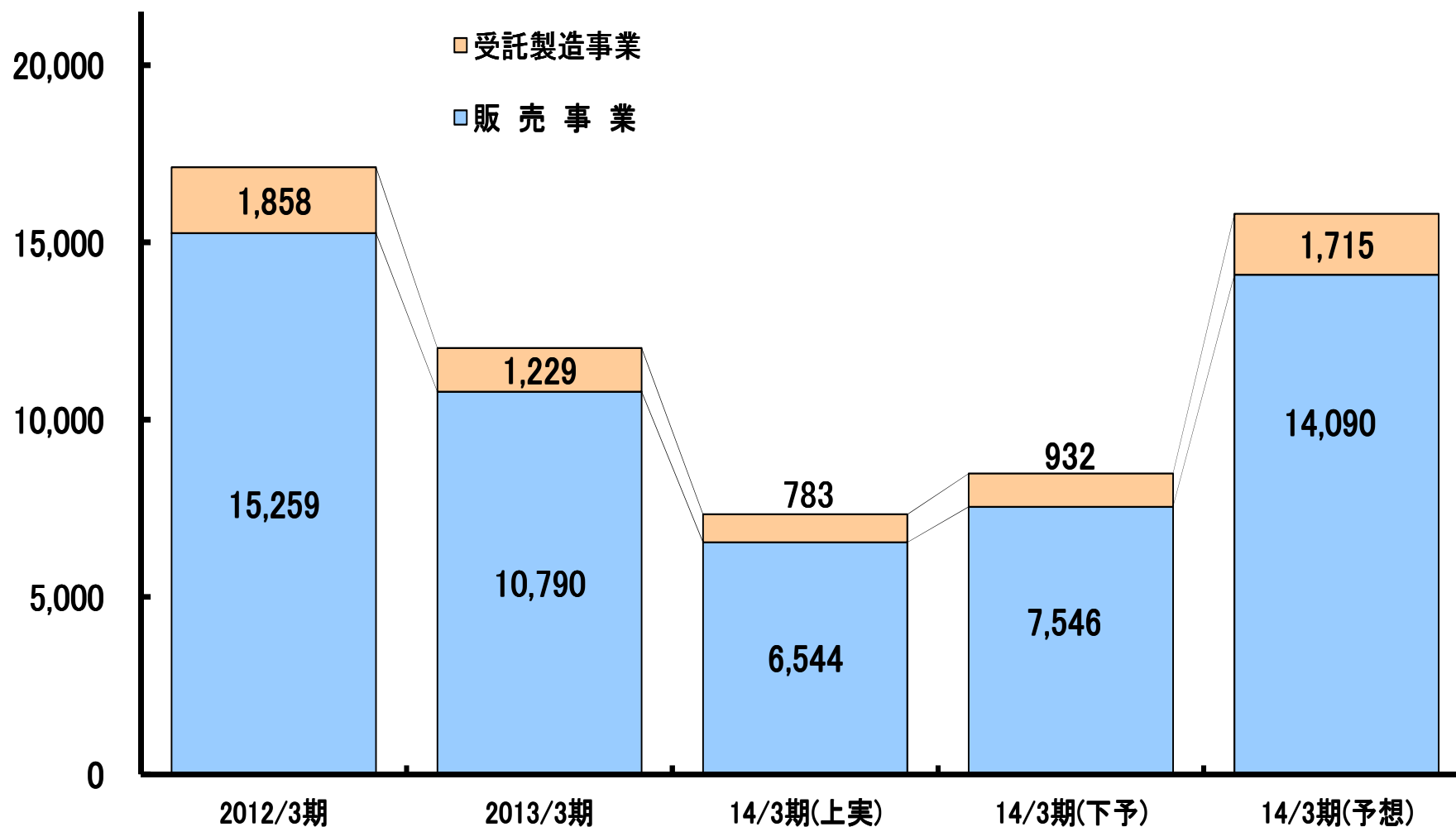
連 結	2013/3月期	2014/3月期 (予想)			前年同期比
	実績	上期 (実績)	下期 (予想)	通期 (予想)	
売 上 高	11,557	7,012	8,153	15,166	31.2%
販売事業	10,775	6,491	7,496	13,987	29.8%
受託製造事業	781	521	656	1,178	50.8%
売 上 原 価	10,459	6,411	7,347	13,758	31.5%
売 上 総 利 益	1,097	601	806	1,407	28.3%
販売費及び一般管理費	1,327	646	658	1,304	-1.7%
営 業 利 益	-229	-45	147	102	-
経 常 利 益	-273	-70	124	54	-
特 別 損 益	-70	-	-	-	-
当 期 純 利 益	-429	-74	117	43	-
1株当たり四半期(当期)純利益(単位:円)	-88.21	-15.25	24.17	8.92	

<2014年3月期の見通し>

- ・ 半導体製造装置メーカーからの受注増加により売上高は順調な回復
- ・ 原価改善の取り組み強化

## 10. セグメント別売上高推移と予想

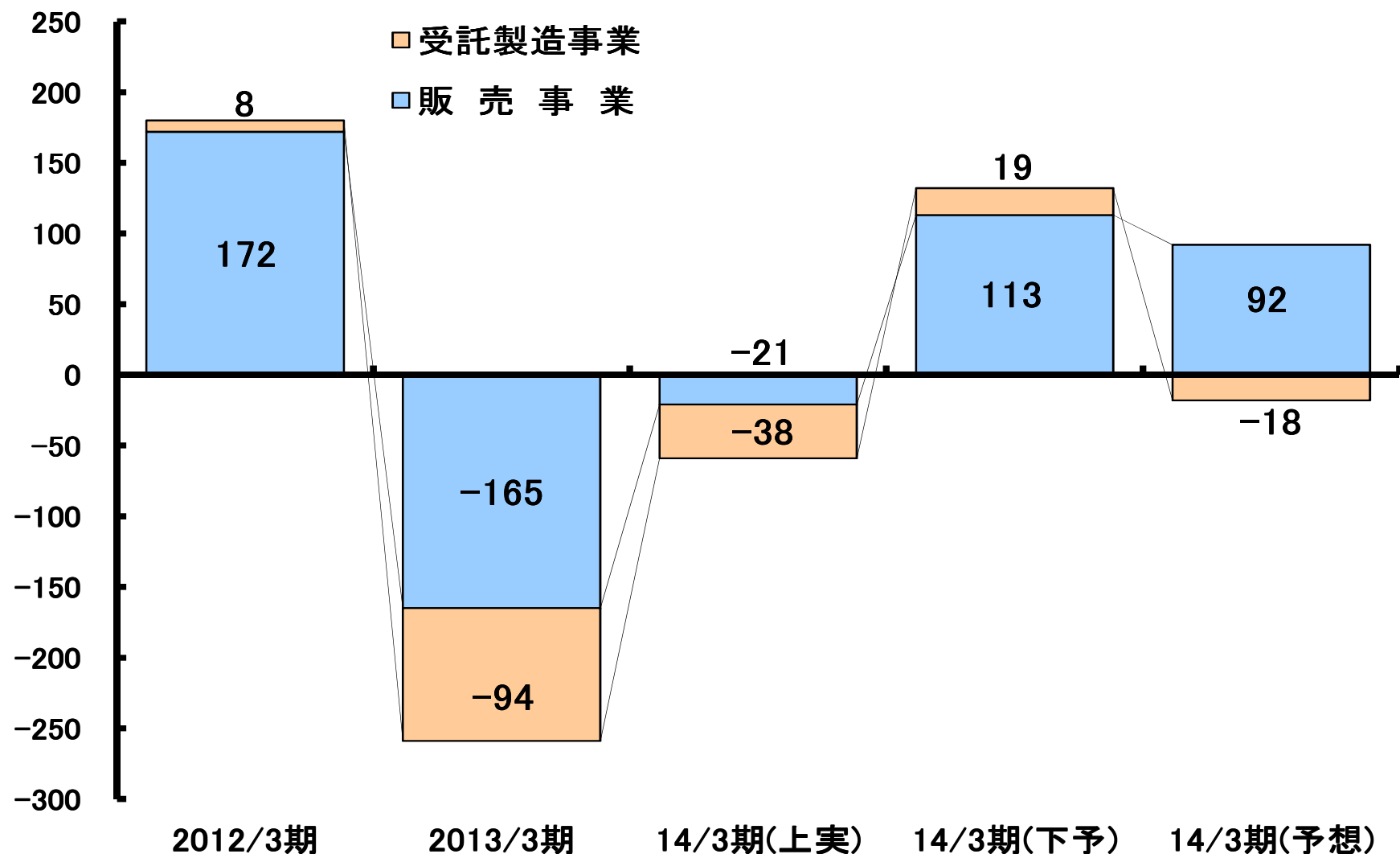
(単位:百万円)



注) 連結単純合算よりセグメント内取引を消去した内容で表示しております。

## 11. セグメント別営業利益推移と予想

(単位:百万円)



注) 連結単純合算よりセグメント内取引を消去した内容で表示しております。

## 12. 2014年3月期 下期市場動向

### 1. 半導体製造装置

- ・ 前工程装置 受注については下期増加を見込む（当期5月が底）  
すべての装置分野において増加予想  
メモリ・ロジックともに設備投資活発化
- ・ FPD製造装置 中小・小型からG8投資への需要牽引
- ・ その他 検査装置については、開発負担増  
その他の新規装置については、来期以降の収益貢献を期待

### 2. 半導体関連以外

- ・ 技術開発部(開発センター)を設立。 自社製品の開発を主導
- ・ 医療機器分野については内外エレクトロニクス株式会社にて対応(福島県の補助金認定)

本日はありがとうございました。

- ・ 本資料は2013年3月期決算及び2014年3月期の予想及び今後の経営戦略等に関する情報の提供を目的としたものであり、当社が発行する有価証券の投資を勧誘することを目的としたものではありません。
- ・ 本資料に記載された意見、計画、予測等は、資料作成時点での当社の判断であり、その実現・達成を保証、約束するものではなく、また、その情報の正確性、完全性を保証、約束するものではありません。
- ・ 本資料に記載された内容は、予告なしに変更されることがあります。